

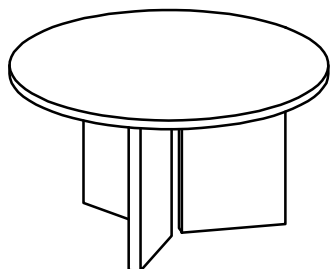


ASSEMBLY INSTRUCTION INSTRUCTIONS D'ASSEMBLAGE

ITEM NO: 6050-54RD ROUND DINING TABLE / TABLE SALLE À MANGER RONDE

Thank you for purchasing this product. Please take time to read and follow the instructions below. Check that you have all parts and hardware before assembly. Parts apparently missing are often found in the packing materials. If you do not have all the parts listed, have your dealer contact us and they will be sent to you immediately.

Merci d'avoir acheté ce produit. Veuillez lire et suivre les instructions ci-dessous. Vérifiez avant le montage que vous avez toutes les pièces et fixations. Les pièces qui semblent manquer se trouvent souvent dans les matériaux d'emballage. Si vous n'avez pas toutes les pièces de la liste, demandez à votre détaillant et nous vous les enverrons immédiatement.









▲ It is recommended to install protective pads under all legs and support to avoid damage or scratches when placing furniture on a wood floor or other hard surface, and to limit indentation and prevent discoloration if placing on carpet.

▲ Il est recommandé de placer des coussins protecteurs sous tous les pieds et toutes les bases pour éviter d'endommager ou d'égratigner les planchers en bois ou autres surfaces dures, et pour limiter l'empreinte et empêcher la décoloration quand les meubles reposent sur la moquette.

▲ Hardware may loosen over time. Periodically check to make sure all connections are tight. Re-tighten if necessary.

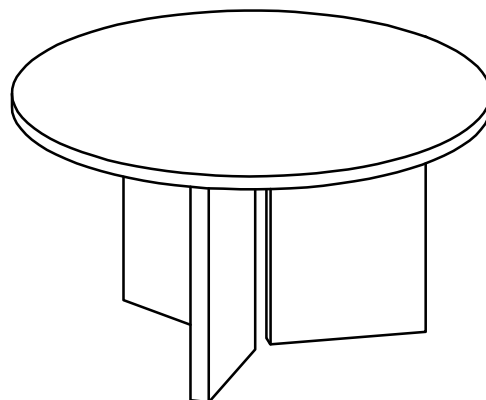
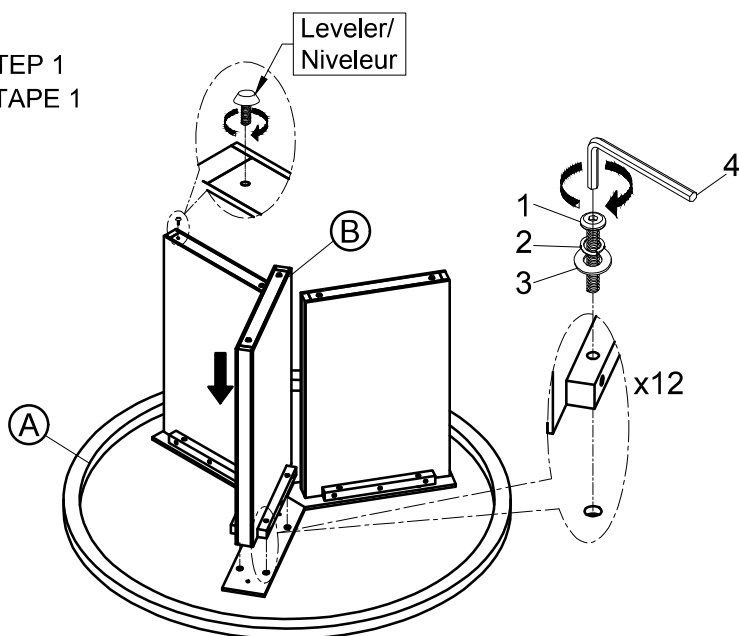
▲ Le matériel peut se desserrer au fil du temps. Vérifiez périodiquement que toutes les connexions sont serrées. Serrer à nouveau si nécessaire.

6050-54RD PARTS LIST / LISTE DE PIÈCES			
No.	Sketch / Esquisser	Description / La description	Q'ty / Q'té
A		Table Top / Dessus de table	1PC
B		Legs / Pieds	3PCS

6050-54RD HARDWARE LIST / LISTE DE QUINCAILLERIE				
No.	Description / La description	Size / Taille	Sketch / Esquisser	Q'ty / Q'té
1	Bolt / Boulon	Ø5/16" - 18 x 2"		12PCS
2	Lock washer / Rondelle d'arrêt	Ø5/16" x 13/32" x 5/64"		12PCS
3	Flat Washer / Rondelle plate	Ø5/16" x 3/4" x 5/64"		12PCS
4	Allen Key / Clé allen	5/32" x 2-1/4" x 15/16"		1PC

** ABOVE HARDWARE ARE PACKED IN 6050-54RD FOR ASSEMBLY / LE QUINCAILLERIE EST DANS 6050-54RD POUR L' ASSEMBLAGE

STEP 1
ÉTAPE 1



Assembly complete /
Assemblage complété

Do not tighten bolts until completely assembled
Ne pas serrer les boulons jusqu'à ce que le montage soit complètement termine
MADE IN VIETNAM / FABRIQUÉ AU VIETNAM