








Assembly Instruction for/ Instruction D'assemblage pour
DINING CHAIR / CHAISE À MANGER
D-16680-5-SC

Caution: Please read instructions thoroughly before unpacking assembly parts. Sharp, exposed staple tips can cause injury, therefore, for your protection, please remove any exposed staples used in packing.

1. We recommend that you should assemble this product with the assistance of another person; this will make assembly easier, and will help to eliminate damage to the product or injury to persons during assembly.
2. Be sure to check all packing materials carefully for small parts that may have come loose inside the carton during shipment.
3. Please do not over tighten screws or bolts.
4. Please put all parts on a non-abrasive floor before assembly, and follow the assembly steps to assemble your newly purchased product correctly and efficiently.

Attention: S'il vous plait lire attentivement les instructions avant de déballer les pièces d'assemblage. Pour votre protection et éviter les blessures, s'il vous plait retirer les agrafes exposés utilisés pour l'emballage.

1. Nous vous recommandons d'assembler ce produit avec l'aide d'une autre personne; cela facilitera le montage, et aidera à éliminer les dommages au produit ou des blessures lors de l'assemblage.
2. Assurez-vous de vérifier soigneusement tous les matériaux d'emballage pour les petites pièces qui peuvent avoir été lâche à l'intérieur du carton pendant le transport.
3. Nous vous demandons de ne pas trop serrer les vis ou des boulons.
4. Il est recommande' de mettre toutes les pièces d'assemblage sur un sol non abrasif avant l'assemblage et de suivre les étapes d'assemblage une par une pour assembler votre nouveau produit correctement et efficacement.

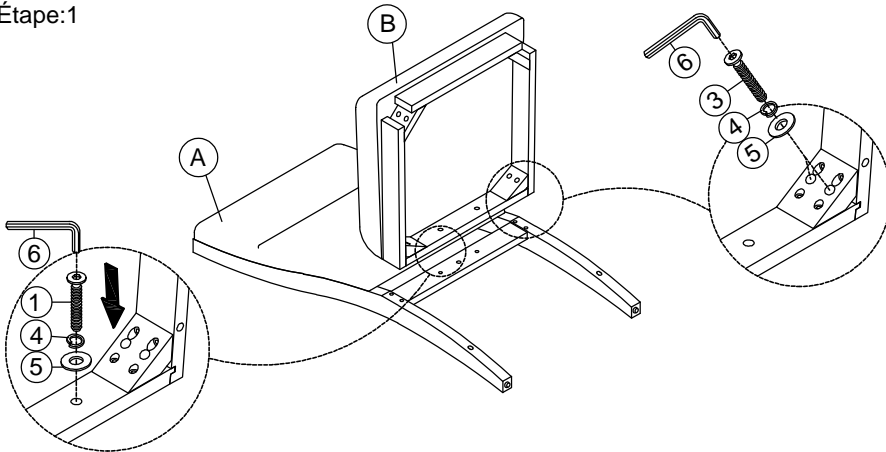
PART LIST LISTE DES PIÈCES				HARDWARE LIST LISTE DE MATÉRIEL			
No.	PART DESC/ LISTE DES PIÈCES	CODE.	Q'TY	No.	HARDWARE DESC/ LISTE DE QUINCAILLERIE	CODE.	Q'TY
A	Dining Chair - Back Frame with Seat Cushion Chaise À Manger - Cadre arrière avec coussin d'assise	PD-16680-5-SCBAC	1	1	 Allen bolt / Boulon allen (Ø1/4" * 1-1/2")	PD-16680-SCHW	2
B	Dining Chair - Seat Frame Chaise À Manger - Cadre du siège	PD-16680-5-SCSEA	1	2	 Allen bolt / Boulon allen (Ø1/4" * 2-3/8")		4
C	Dining Chair - LHF Front Leg Chaise À Manger - LHF Jambe avant	PD-16680-5-SCLEGL	1	3	 Allen bolt / Boulon allen (Ø1/4" * 3")		4
D	Dining Chair - RHF Front Leg Chaise À Manger - RHF Jambe avant	PD-16680-5-SCLEGR	1	4	 Spring washer / Rondelle elastique (Ø1/4")		10
E	Dining Chair - Stretcher Chaise À Manger - Civière	PD-16680-5-SCSTR	2	5	 Flat washer / Rondelle plates (Ø1/4"*3/4")		10
				6	 Allen key / Clé d'allen (Ø1/8")		1
				7	 Screws / Vis (#4*1-1/2")		4

⚠ Only tighten all bolts when all bolts aligned with bolt inserts.

⚠ Ne serrez tous les boulons que lorsque tous les boulons sont alignés avec les inserts de boulon.


Step:1

Étape:1



Completed

Achevée



Step:2

Étape:2

