

⚠ To prevent accidents and appliance damage, read the Operating and Installation Instructions before installation or use.

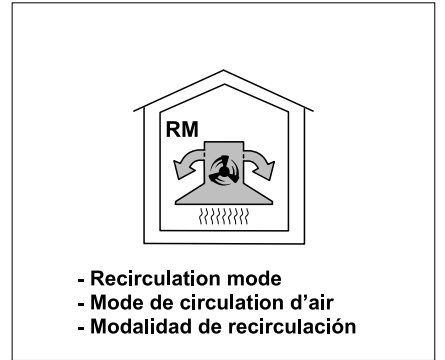
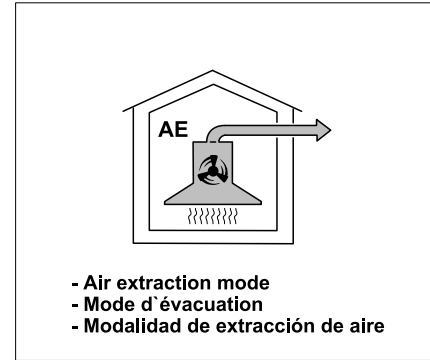

CAUTION: During the installation process, please be careful of sharp edges that can cause harm.

⚠ Pour prévenir les accidents et éviter d'endommager l'appareil, veuillez lire Instructions d'utilisation et d'installation avant l'installation ou l'utilisation.

AVERTISSEMENT : Durant l'installation, veuillez faire attention aux rebords tranchants qui pourraient vous blesser.

⚠ Antes de instalar y usar el aparato y con el fin de prevenir accidentes y daños al mismo, lea el Manual de uso y manejo correspondientes.

PRECAUCIÓN: Durante el proceso de instalación, tenga cuidado con los bordes afilados que pudieran ocasionar daños.



en - Repositioning the ducting. Repositioning is carried out before installing the cooker hood.
 fr - Déplacement du raccordement d'évacuation. Il faut procéder aux modifications avant le montage.
 es - Cambiar la conexión de salida de aire. El cambio se realiza antes del montaje.

