

Rehaussez votre calibre culinaire avec une puissance dans le bol 2 fois plus grande qu'avec le batteur sur socle à tête inclinable*. Une performance de style professionnel associée à un verrouillage à 3 points procure une bonne stabilité lors du malaxage d'ingrédients lourds ou denses. Conçu avec 11 vitesses différentes, y compris le réglage de vitesse 1/2, pour vous procurer le contrôle de régler sur n'importe quelle puissance, de basse à élevée. Donc peu importe la tâche que vous avez entre les mains, que ce soit intégrer, pétrir, mélanger, effiloche ou battre, le batteur sur socle à bol relevable KitchenAid® de 7 pintes est conçu pour tout faire. Pour étendre vos capacités de création, explorez plus de 10 extensions pour batteur sur socle, chacune ayant le pouvoir de dévoiler tout un monde de techniques de cuisson, d'expérimentation et d'inspiration inexploités. *Par comparaison au modèle KSM150 en mesurant la puissance du moteur dans le bol au dessus de la vitesse 2. **Extensions vendues séparément


Caractéristiques clés

#1 Mixer Brand in the World*

11 vitesses différentes procurant puissance et contrôle

Réglage de vitesse 1/2 conçu pour intégrer


Guides et documentation:


 [Guides d'installation](#)


Batteur sur socle à bol relevable - 7 pintes, KitchenAid®


KSM70SKXXWF


Finis/couleurs disponibles


 KSM70SKXXDR
Matte Dried Rose

 KSM70SKXXCU
Contour Silver

 KSM70SKXXBS

 KSM70SKXXCA
Candy Apple Red

 KSM70SKXXMH
Milk-shake mat

 KSM70SKXXER
Empire Rouge

10 Finitions/couleurs supplémentaires disponibles.

Dimensions		Bande Décorative	
Profondeur	14.63	Texte de la bande décorative	None
Hauteur	16.5	Finition de la bande décorative	Brossé
Largeur	11.31	Couleur de la bande décorative	Aluminium brossé léger
Caractéristiques		Logo en relief	Oui
Engrenages en métal	Oui	Fiche technique	
Soft Start® (démarrage progressif)	Oui	Fabriqué en	USA
Bouclier verseur	Oui	Modèles associés	
Points plantaires	67	Programmes de service d'entretien autorisés	
Vitesses de mélange	11	UPC	883049927022
Type de mélangeur	Bol élévateur	Électricité	
Logo	Oui	Type de prise	3 Prong Plug
Couvre-moyeu	Oui	Watts	500
Quantité de pain	8.75	Bande Décorative	
Bande Décorative		Couleur du texte de la bande décorative	Aluminum brillant