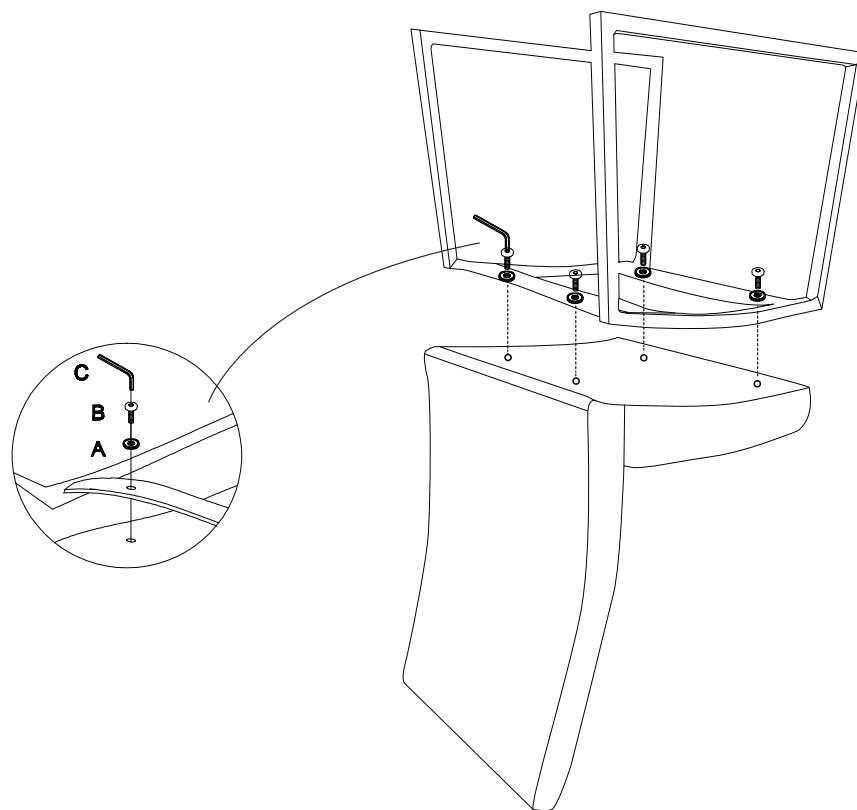




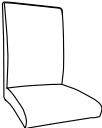




ND069-CLASSIC



A	x4		6X16X1.2MM	B	x4		M6X40MM	C	x1		5MM
---	----	---	------------	---	----	---	---------	---	----	---	-----



ND069	1		x1
	2		x1
	3	 $\phi 15 \times 15$	x4

Attention

- For easier assembly do not fully tighten the bolts until the product is fully assembled
- Work on a protected surface
- Periodically check and re-tighten all bolts
- This product is not suitable for standing on
- Never lean back on chairs
- Not for commercial usage
- When ordering parts please refer to and order by the parts list of the assembly instruction

Attention

- Pour un assemblage plus facile ne serrez pas complètement les vis jusqu'à ce que le produit est entièrement assemblé
- Travailler sur une surface protégée
- Vérifier périodiquement et re-serrer tous les boulons
- Ce produit n'est pas adapté pour le permanent
- Ne jamais se pencher en arrière sur des chaises
- Pas d'utilisation commerciale
- En ordonnant des parties faites s'il vous plaît allusion à et l'ordre par la liste de parties de l'instruction d'assemblage

Attention

- For easier assembly do not fully tighten the bolts until the product is fully assembled
- Work on a protected surface
- Periodically check and re-tighten all bolts
- This product is not suitable for standing on
- Never lean back on chairs
- Not for commercial usage
- When ordering parts please refer to and order by the parts list of the assembly instruction

Attention

- Pour un assemblage plus facile ne serrez pas complètement les vis jusqu'à ce que le produit est entièrement assemblé
- Travailler sur une surface protégée
- Vérifier périodiquement et re-serrer tous les boulons
- Ce produit n'est pas adapté pour le permanent
- Ne jamais se pencher en arrière sur des chaises
- Pas d'utilisation commerciale
- En ordonnant des parties faites s'il vous plaît allusion à et l'ordre par la liste de parties de l'instruction d'assemblage