



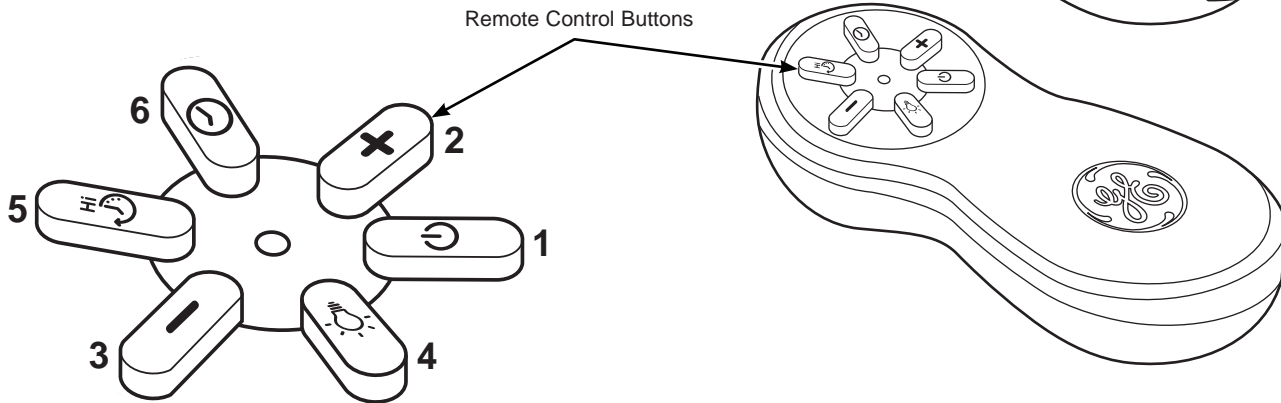
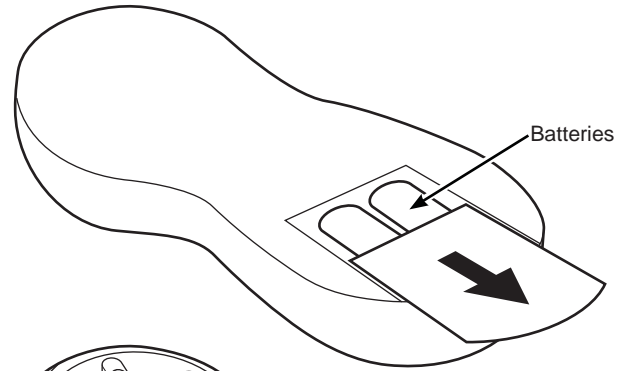
Universal Vent Hood Remote Control

UXRC70

If you have questions, call 800.GE.CARES (800.432.2737) or visit our website at: GEAppliances.com.

The remote control replicates the functions on the control panel supplied with the hood. For a clearer understanding of these functions, please consult the owner's manual enclosed with the hood itself.

- The remote control is powered by two standard 1.5 V AAA batteries (not included).
- Do not place the remote control near heat sources.
- Used batteries should be disposed of properly.



1		2		3		4		5		6	
Turns the fan on and off.		Increases the fan speed.		Decreases the fan speed.		Switch on/off lights. Hold button down to activate the night light setting. For models with multiple light settings, hold button down to alternate between different light settings.		Activate/deactivate the 10 minute boost speed function.		Activate/deactivate the 15 minute auto off function.	

Remote Control Button Functions



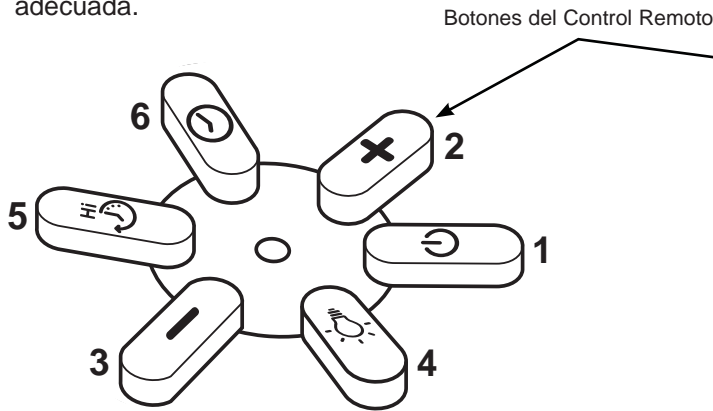
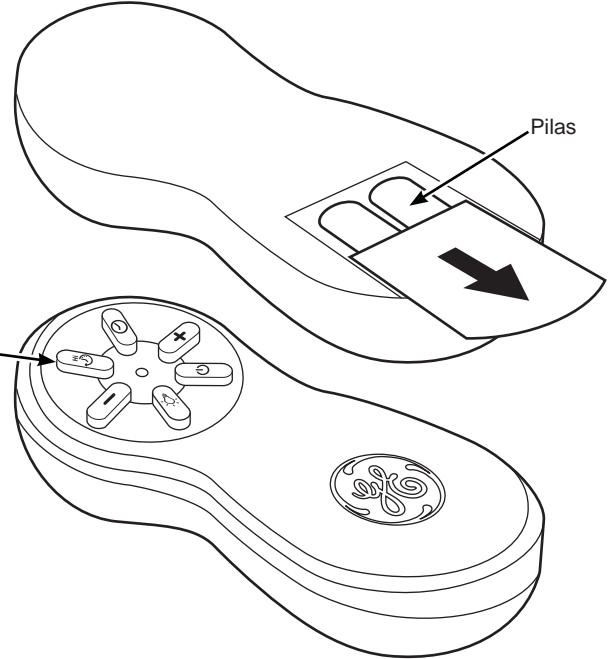
Control Remoto de la Campana de Ventilación Universal

UXRC70

Ante cualquier duda, comuníquese al 800.GE.CARES (800.432.2737) o visite nuestro sitio web en: GEAppliances.com.

El control remoto reproduce las funciones del panel de control suministrado con la campana. Para una comprensión más clara de estas funciones, consulte el manual del propietario incluido con la campana misma.

- El control remoto es alimentado por dos pilas de tipo estándar de 1.5 V AAA (no incluidas).
- No coloque el control remoto cerca de fuentes de calor.
- Las pilas usadas deben ser descartadas de forma adecuada.



1		2		3		4		5		6	
Enciende y apaga la el ventilador.		Incrementa la velocidad del ventilador.		Reduce la velocidad del ventilador.		Enciende/ apaga las luces. Mantenga presionado el botón para activar la configuración de la luz nocturna. En los modelos con múltiples configuraciones de iluminación, mantenga presionado el botón para alternar entre las diferentes configuraciones de luz.		Activa/ desactiva la función de aumento de velocidad luego de 10 minutos.		Activa/ desactiva la función de apagado automático luego de 15 minutos.	

Funciones del Botón del Control Remoto